

Un appetitoso e rilassato gioco di dadi e di azzardo da 2 a 7 giocatori.

I vermi arrostiti sono la delizia degli uccelli. Da un lato questo è dovuto dal fatto che i vermi sono il piatto favorito da tutto il pollame. Dall' altro lato i vermi al barbecue sono la specialità di nessun' altro che "Johnny Rooster Roaster". Suo zio Sam, proveniente da Chickentown, Kentucky, ha avuto l'idea di aprire una "verme roasting house" ad ogni angolo della città. Johnny non ha esitato a far divenire questa idea una realtà e dal loro primo giorno come "signori dei vermi al barbecue", la loro società non ha mai sentito la mancanza di desiderosi affamati clienti. E i clienti continuano a venire. Da tutto il circondario il popolo dei polli ha cominciato a radunare vermi e a portarli a Johnny. Che sia il Carry Worm, il Roast'n Worm o il Frankfurter Worm: il pollame di tutti i tipi aspetta in fila di assaggiare una di queste specialità. Per Johnny e la sua nuova impresa vale il seguente motto:

Da cacciatore di vermi a milionario!

Contenuto:


16 tessere di vermi al barbecue numerate da (12 a 36)

8 dadi a sei facce (numerati da 1-5 e un verme)

Un Regolamento

Scopo del gioco:

Il vincitore del gioco sarà il giocatore con il maggior numero di vermi al barbecue tra nei suoi artigli alla fine della partita.



Preparazione:

Piazzare le 16 porzioni di vermi al barbecue in ordine crescente una di seguito all'altra la centro del tavolo. Questa fila di vermi forma il grill del barbecue.

Il giocatore più giovane prende i dadi e comincia la partita.



Fig. 2:



Il numero sulle porzioni di vermi al barbecue mostra il numero (soma dei dadi) necessario al giocatore per prendere, alla fine del turno, tale porzione.

In ogni porzione di vermi ci sono da 1 a più vermi stampati.

Giocare:

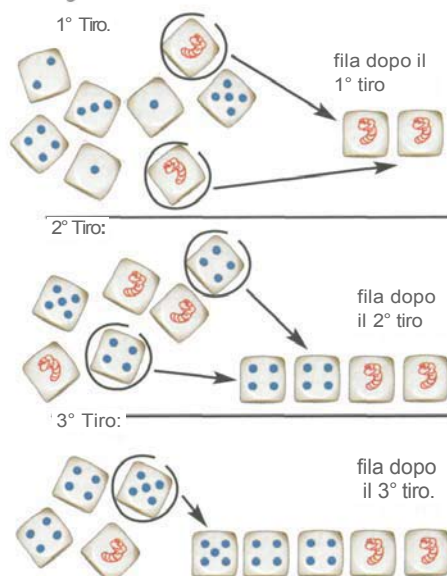
Il giocatore iniziale comincia la partita ed il gioco prosegue in senso orario.

Il giocatore di turno cerca di prendere un verme dalla griglia o di carpirne uno in possesso di un' altro giocatore.

Per fare questo, egli lancia tutti i dadi contemporaneamente. Poi sceglie uno dei numeri ottenuti dal lancio e prende tutti i dadi con tale numero (o verme) e li piazza in una fila di fronte a se. In ogni caso, non potrà mai scegliere un simbolo (numero o verme) già scelto in precedenza durante il proprio turno. I simboli di tutti i dadi così selezionati (la propria fila) sono sommati insieme in e visibile a tutti i giocatori.

Nota Bene: Ogni verme vale 5 punti.

Fig. 3:



Dal suo primo tiro di dadi, Jonathan sceglie tutti i vermi e li piazza di fronte a se.

Egli può lanciare i rimanenti 6 dadi. Questa volta sceglie di prendere i due 4 e li piazza accanto ai due vermi raccolti precedentemente. Ora egli ha 18 punti ($2 \times \text{verme} + 2 \times 4 = 18$). In questa fase, Jonathan, non poteva scegliere di tenere i tre vermi ottenuti con il tiro in quanto ha già vermi presenti nella propria fila.

Jonathan può tirare ancora i rimanenti quattro dadi. Questa volta il tiro ottiene due 4, un 5 e un verme, Jonathan non ha scelte, deve prendere il 5 in quanto ha già scelto tutti gli altri simboli precedentemente. Il suo punteggio corrente è 23.

Se Jonathan sceglierà di tirare nuovamente i dadi avrà bisogno di fare almeno un 1, un 2 o un 3.

Prendere una porzione di vermi al a barbecue:

Appena un giocatore ottiene tutti gli 8 dadi oppure tutti e 6 i simboli il suo turno finisce.

Il giocatore può anche scegliere di finire prima il proprio turno. Tuttavia, questo a senso solamente se può prendere una porzione di vermi dalla griglia o da un' altro giocatore.

Se i dadi nella propria fila contengono almeno un verme e la somma dei simboli è uguale o superiore ai numeri sulle porzioni di vermi visibili nella griglia, il giocatore può prendere una porzione di vermi al barbecue.

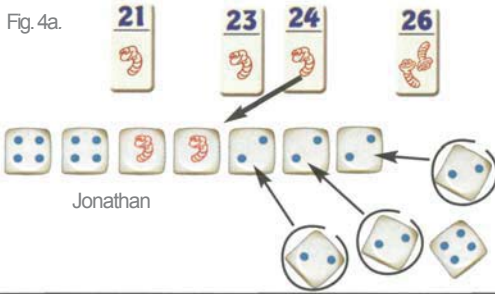
Se la porzione è nella griglia, il giocatore la prende da lì (vedi figura 4a).

Altrimenti, se la porzione di vermi è visibile di fronte ad un'altro giocatore, è possibile prenderla da esso (vedi figura 4b). Puoi prendere una porzione di vermi da un'altro giocatore solo se ottieni con il numero esatto con i dadi.

Se la somma dei dadi nella propria fila è uguale alla porzione di vermi visibile sulla propria pila o se non è presente sul grill, il giocatore prende altre porzioni dal grill con un valore, se disponibili (vedi figura 4c + d).

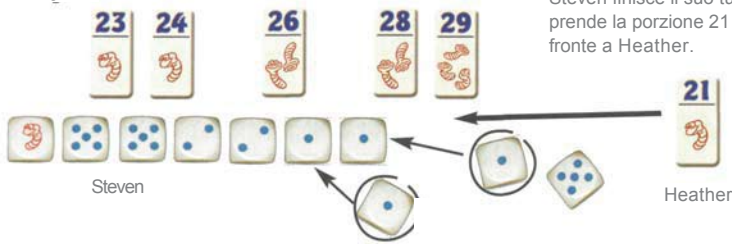
Questo accade anche nel caso in cui lui si lasci sfuggire che un altro giocatore ha questa porzione di vermi visibile di fronte a se (vedi figura 4e)

Fig. 4a.



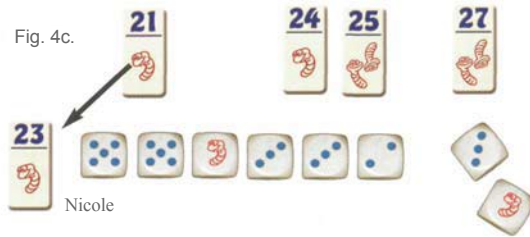
Jonathan deve prendere i tre 2 dal suo terzo tiro in quanto ha già dei 4 presenti nella sua fila. Quindi finisce il suo turno con un risultato di 24, con questo, prende la porzione di vermi al barbecue 24 dalla griglia.

Fig. 4b.:




Steven finisce il suo turno e prende la porzione 21 visibile di fronte a Heather.

Fig. 4c.



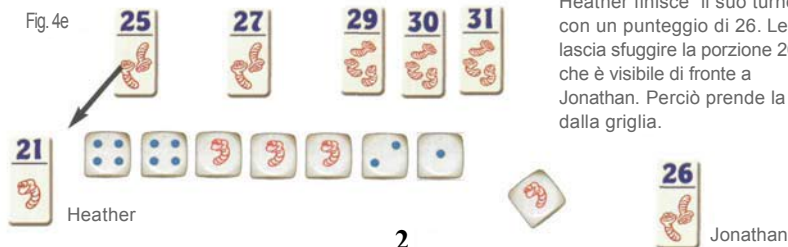
Nicole ha un punteggio di 23 e finisce il suo turno, quindi prende la prima porzione di valore più basse dal grill (21), dal momento che il 23 è già in suo possesso ed il 22 è già stato preso, e messo in salvo, da un'altro giocatore.

Fig. 4d



Tom finisce il suo turno con un punteggio di 31 e prende la porzione con valore 28 dalla griglia. Questo perché le porzioni 31, 30 e 29 non sono al momento visibili.

Fig. 4e



Heather finisce il suo turno con un punteggio di 26. Lei si lascia sfuggire la porzione 26 che è visibile di fronte a Jonathan. Perciò prende la 25 dalla griglia.

Prendere un porzione di vermi e costruire una pila:

Quando un giocatore prende una porzione di vermi la posiziona scoperta di fronte a se. Ogni nuova porzione aggiunta viene piazzata a faccia scoperta sopra la precedente. Questo significa che c'è sempre una porzione scoperta di fronte

Fig. 5:



a un giocatore. Questa porzione visibile è la sola che può essere "carpita" da un' altro giocatore. Le porzioni coperte sono da ritenere "Salve" (vedi fig. 5)

Nicole può prendere la porzione con il numero 28. La posiziona quindi a faccia scoperta sulla sua pila. Tutte le porzioni sottostanti sono "Salve", per il momento.

Turno senza successo :

Un turno è finito senza successo quando il risultato dei dadi di un giocatore è composto da numeri e vermi che ha già presenti nella propria fila (vedi figura 6a). Il giocatore smette, per questo turno, mette di tirare i dadi.

Il turno è senza successo anche se, alla fine di esso, non è possibile collezionare nessun verme/vermi (vedi figura 6b). Lo stesso accade se il giocatore non è in grado di raggiungere il punteggio di una porzione di vermi visibile in gioco (vedi figura 6c).

Dopo un turno senza successo, non solo il giocatore non può prendere nessuna porzione, deve anche restituire (se ne ha una) una collezionata precedentemente dalla cima della propria fila e piazzarla nella griglia (vedi capitolo "Restituire una porzione di vermi al barbecue"). Il giocatore seguente comincia il proprio turno.

Fig. 6a:



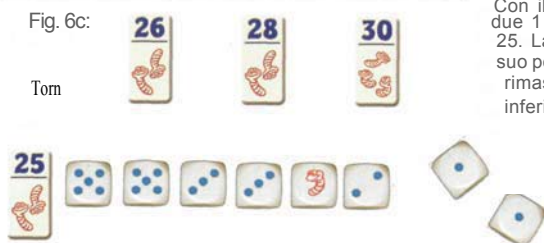
Al quarto tiro di dadi, Nicole ottiene solo simboli già presenti nella sua fila.

Fig. 6b:



Heather ottiene due 5 dal suo terzo tiro. Sebbene abbia già un punteggio di 31 e la porzione 31 sia visibile, non può comunque prendere nessuna porzione in quanto non ha dadi con il simbolo del verme nella propria fila.

Fig. 6c:



Con il suo ultimo tiro, Tom ottiene due 1 e raggiunge un punteggio di 25. La porzione con il 25 è già in suo possesso e non ci sono porzioni rimaste sulla griglia con un valore inferiore. Che sfortuna Tom.

Restituire una porzione di vermi al barbecue:

Quando un giocatore deve restituire una porzione la posiziona a faccia scoperta sulla griglia, successivamente gira a faccia coperta, la porzione più grande presente sulla griglia. Questa porzione non potrà essere presa per il resto del gioco, verrà sempre tenuta a faccia coperta. (Vedi figura 7a). Se la porzione restituita è anche il più alto numero della griglia, essa rimane a faccia scoperta. (vedi figura 7b).

Fig. 7a:



Tom ha restituito la sua porzione visibile alla griglia. Da questo momento il 34 è la più grande porzione sulla griglia, quindi viene girata a faccia coperta.

Fig. 7b:



Heather ha restituito la sua porzione 30 sulla griglia. Questa porzione diviene la

più alta sulla griglia e quindi rimarrà a faccia scoperta. In questo caso nessuna porzione viene girata.

Fine del gioco e punteggio finale:

Il gioco finisce quando non ci sono più porzioni scoperte sulla griglia.

Adesso, ogni giocatore, somma tutti i vermi presenti sulle proprie porzioni di vermi al barbecue. Il giocatore con il maggior numero di vermi è il vincitore.

In caso di parità il giocatore in possesso della singola porzione con il numero più alto sarà il vincitore.

Variante

Se vuoi abbreviare il gioco puoi usare la seguente variante: La porzione restituita è piazzata a faccia coperta anche se ha il più alto numero sulla griglia.



© 2005

Publisher: Zoch GmbH

Author: Reiner Knizia

Illustration: Doris Matthäus

Translation: Philip Knecht